

Ref: 38.055

### Caractéristiques:

- Protection contre les principaux pics de tension jusqu'à 1KV (entre L et N) et jusqu'à 2 KV (entre L/N et PE).
- Protection contre les courts-circuits électriques
- Protection de surcharge
- Protection contre le fonctionnement "sans charge"
- Degré de protection: IP20
- Protection de classe I
- Sélection du courant à l'aide d'un (DIP-switch)



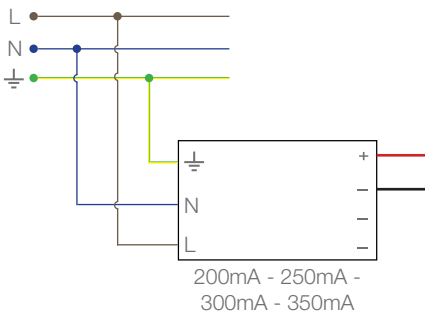
Caractéristiques électriques	Puissance	48W (200mA) - 60W (250mA) - 72W (300mA) - 84W (350mA)
	Voltage 50-60 Hz (V)	220V - 240V
	Courant principal mA	430mA - 380mA
	Courant de percée A / $\mu$ s	25A / 264A
	Courant de sortie mA ( $\pm$ 5%)	200mA - 250mA - 300mA - 350mA
	Voltage de sortie (min-max "V")	120-240V
	THD %	<5%
	Efficacité à pleine charge % (230V)	>95%
	Ondulation 100 Hz	<3%
Valeurs maximales	Rang de température ambiante °C min.	-25 °C
	Rang de température ambiante °C max.	+50 °C
	Rang d'humidité de fonctionnement % min.	5%
	Rang d'humidité de fonctionnement % max.	60%
	Rang de température de stockage °C min.	-40 °C
	Rang de température de stockage °C max.	+85 °C
	Rang d'humidité de stockage % min.	5%
	Rang d'humidité de stockage % max.	95%
	Max. température de fonctionnement au point $t_c$ °C	+80 °C
Durée de vie prévue	Degré de protection	IP20
	Courant de fonctionnement max.	80°C - 70°C
Dimmer	Heures de fonctionnement	50,000h - 100,000h
	Dimmable	no
	Source d'alimentation DALI intégrée	no
	Niveau d'atténuation minimal	100%
Autre	Niveau d'atténuation maximal	100%
	Dimension	230x30x21mm
	Forme de la boîte	M6,2
	Poids	160g
	Garantie	5 ans



Mesures:



Diagramme:

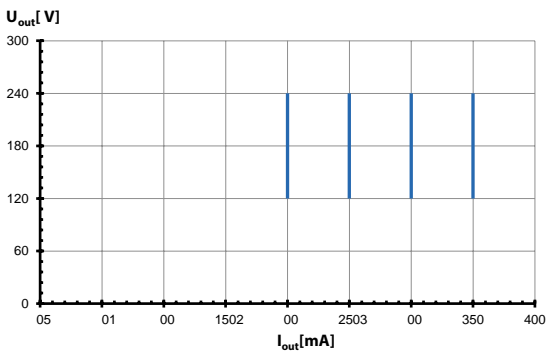


Ajustements de (DIP-switch)

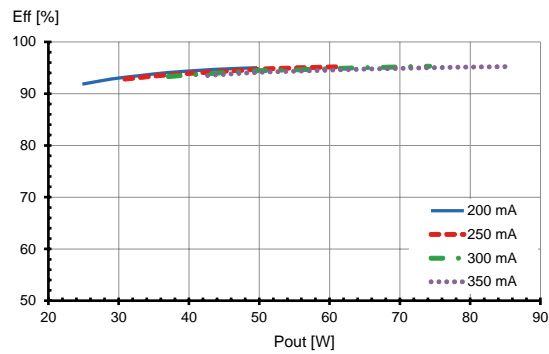
Pin 1	Pin 2	Courant (mA)
OFF	OFF	200
ON	OFF	250
OFF	ON	300
ON	ON	350

Graphiques de rendement / Type EDXe

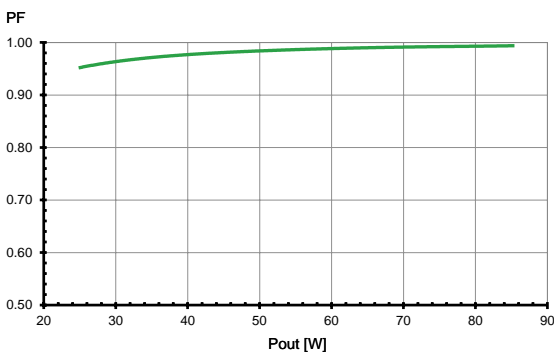
Zone de travail



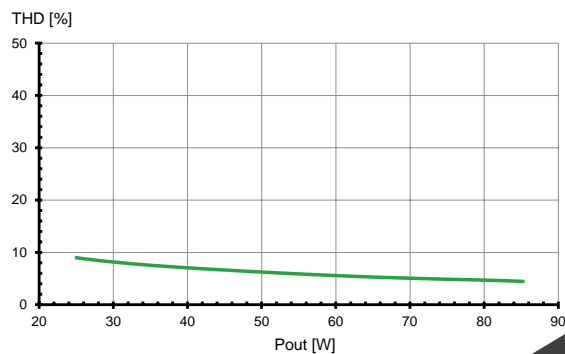
Efficacité



Facteur de puissance



Facteur harmonique total (THD)



## Information de sécurité et d'installation

### Standards appliqués:

- EN 61347-1
- EN 61347-2-13
- EN 61547
- EN 61000-3-2
- EN 62384
- EN 55015

### Fonctions de sécurité:

- Protection contre les pics de tension du réseau: les valeurs sont conformes à la norme EN 61547 (immunité aux perturbations). Surtensions entre L/N: jusqu'à 1 kV. Surtensions entre L/N-PE: jusqu'à 2 kV.
- Protection contre les courts-circuits: le ballast est protégé contre les courts-circuits permanents grâce à la fonction de redémarrage automatique.
- Protection contre les surcharges: le produit ne fonctionne que dans le rang de puissance de la sortie nominale et de tension. Veuillez vérifier avant la mise sous tension de l'alimentation que la charge LED sélectionnée soit adaptée (voir caractéristiques électriques sur la fiche technique).
- Fonctionnement sans charge: le ballast est protégé contre le fonctionnement sans charge (charge ouverte).
- Si l'une des fonctions de sécurité mentionnées ci-dessus est déclenchée, débranchez le bloc d'alimentation, puis recherchez et éliminez la cause du problème.


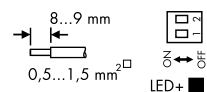
### Montage mécanique:

- Position de montage:
  - Intégré: toute position à l'intérieur d'un luminaire est autorisée.
  - Application indépendante: les drivers led sont autorisés à être utilisés pour des applications indépendantes.
- Lieu de montage:
  - Les drivers led sont conçus pour être intégrés dans des luminaires ou similaires. Les drivers led indépendants n'ont pas besoin d'être intégrés dans un boîtier.
  - Installation dans des luminaires extérieurs: degré de protection du luminaire avec un indice de protection contre l'eau  $\geq 4$  (par exemple IP54 requis).
- Degré de protection: IP20
- Dégagement: min. 0,10 m des murs, plafonds et isolation.
- Surface: surface solide et plate requise pour une dissipation thermique optimale.
- Transmission de chaleur:
  - Si les drivers led sont destinés à être installés dans un luminaire, un transfert de chaleur suffisant doit être assuré entre les drivers LED et le boîtier du luminaire.
  - Les drivers led doivent être montés avec le plus grand dégagement possible. Pendant le fonctionnement, la mesure de température au point  $t_c$  du driver led ne doit pas dépasser la valeur maximale spécifiée.
- Fixation: utilisation de vis M4 dans les trous désignés.

### Installation électrique:

- Terminaux de connexion: bornes "push-in" pour conducteurs rigides ou souples de section 0,5 - 1,5mm<sup>2</sup>.
- Longueur pelée: 8-9mm.
- Câblage: le conducteur principal intégré dans le luminaire doit rester de dimensions courtes (dans le but de réduire l'induction de l'interférence). Le conducteur principal et du luminaire doivent rester séparés, et si possible, ne devraient pas être placés en parallèle l'un par rapport à l'autre.
- Polarité: SVP, assurez-vous d'avoir la polarité correcte des câbles avant la mise en marche. Une polarité inversée peut endommager les modules.
- Charge secondaire: La somme de tensions de passage des charges de led est incluse dans les tolérances mentionnée sur la fiche technique avec les caractéristiques électriques.

### Marques du produit:

<b>INPUT</b> <b>UN=220...240 V~</b> $I_N = 430...380 \text{ mA}$ $f_N = 50/60 \text{ Hz}$ $\lambda = 0,94C...0,98$	 Vossloh-Schwabe Deutschland GmbH Stuttgarter Straße 61/1, 73614 Schorndorf Electronic Converter for LED LED 控制装置 <b>Type ECXe 350.619</b> Ref.-No. 187326 Made in China	<b>OUTPUT ---</b>					 $t_c = 80^\circ\text{C}$ $t_a = 25...50^\circ\text{C}$ <b>Non isolated</b>																						
		<table border="1"> <thead> <tr> <th>Pin1</th> <th>Pin2</th> <th>Irated(mA)</th> <th>Prated(W)</th> <th>Urated(V)</th> <th>Uout(V)</th> </tr> </thead> <tbody> <tr> <td>OFF</td> <td>OFF</td> <td>200</td> <td>48</td> <td>120...240</td> <td rowspan="4">&lt;275</td> </tr> <tr> <td>ON</td> <td>OFF</td> <td>250</td> <td>60</td> <td>120...240</td> </tr> <tr> <td>OFF</td> <td>ON</td> <td>300</td> <td>72</td> <td>120...240</td> </tr> <tr> <td>ON</td> <td>ON</td> <td>350</td> <td>84</td> <td>120...240</td> </tr> </tbody> </table>	Pin1	Pin2	Irated(mA)	Prated(W)		Urated(V)	Uout(V)	OFF	OFF	200	48	120...240	<275	ON	OFF	250	60	120...240	OFF	ON	300	72	120...240	ON	ON	350	84
Pin1	Pin2	Irated(mA)	Prated(W)	Urated(V)	Uout(V)																								
OFF	OFF	200	48	120...240	<275																								
ON	OFF	250	60	120...240																									
OFF	ON	300	72	120...240																									
ON	ON	350	84	120...240																									